

CCIAA TOSCANA NORD-OVEST

COSTITUZIONE CONSIGLIO

**D.M. 16 FEBBRAIO 2018 E D.M. 4 AGOSTO 2011
NN. 155 E 156**

**CONVERSIONE DELL'ALLEGATO B IN PDF/A
CON SOFTWARE PDF CREATOR**

Commissario ad acta

Camera di Commercio della Toscana Nord-Ovest

c/o Segreteria Generale Camera di Commercio di Pisa

Piazza Vittorio Emanuele II, 5 - 56125 (PI)

PEO: commissario@pi.camcom.it

PEC: commissario@tno.camcom.legalmail.it

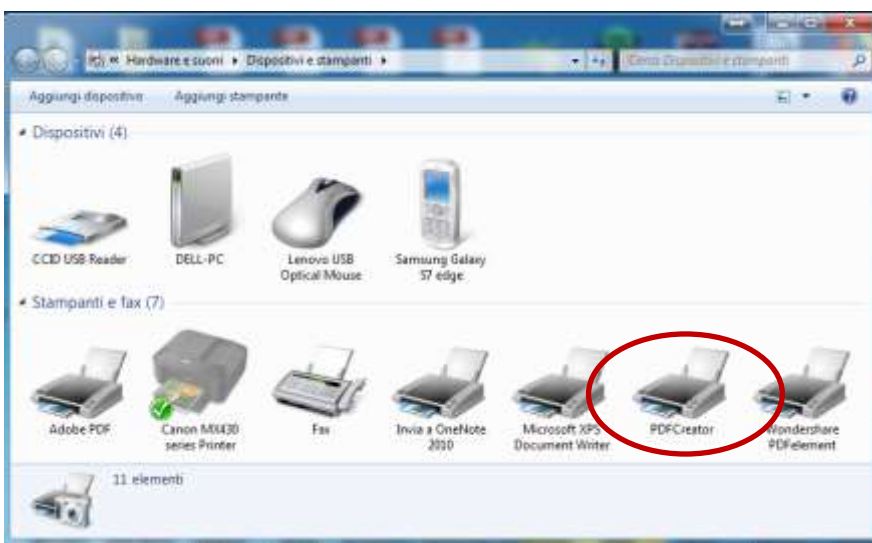
Creazione/conversione del file AllegatoB.xls in formato PDF/A

La procedura di seguito descritta prende a riferimento quale software di creazione del file **.PDF/A** il programma gratuito **PDF Creator** scaricabile al seguente link:

<http://sourceforge.net/projects/pdfcreator/files/latest/download>.

Si precisa che, in sostituzione di PDF Creator, è possibile utilizzare qualsiasi software in grado di creare/salvare file in PDF/A.

Dopo aver scaricato ed installato il programma, verrà creata una stampante virtuale che sarà utilizzata per la creazione del file **PDF/A**



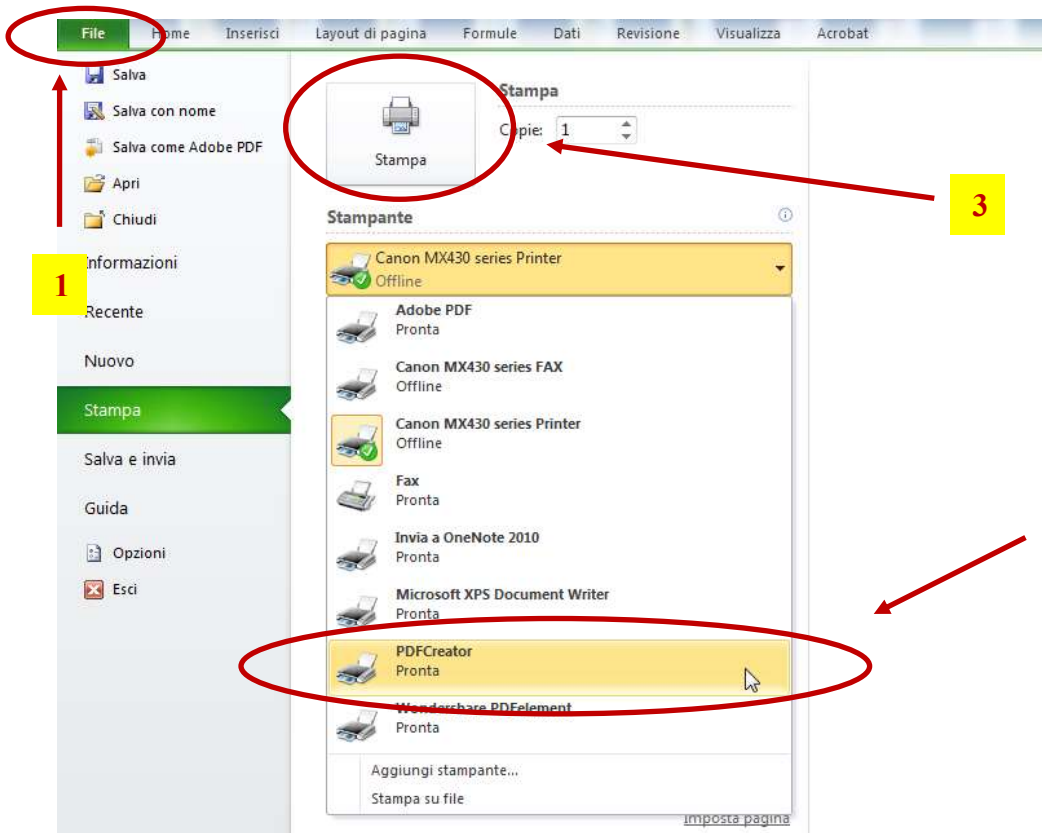
Aprire il file “AllegatoB.xls” compilato con tutti i dati richiesti delle imprese associate



	A	B	C	D	E	F	G	H	I	J	K	L	M	N	O
27	1	PI	012345678901	4567	Pippo SRL	Via Roma 12	Pontedera	212009							
28	2	PI	023456789002	123456	Pluto SNC	Via Garibaldi 12	Catoli	203							
29	3	PI	00022344456789	789012.00	Papirino SPA	Corso Italia 25	Cascina	25121							

Nel menu **File** selezionare il comando **Stampa** [1].

Selezionare la stampante virtuale **PDF Creator** [2]. e confermare [3].

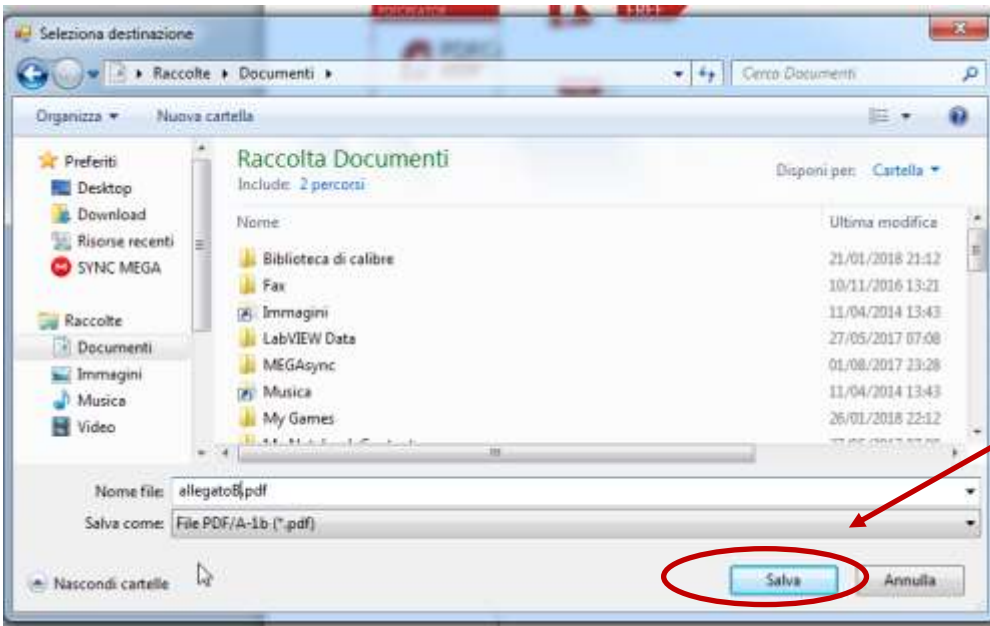
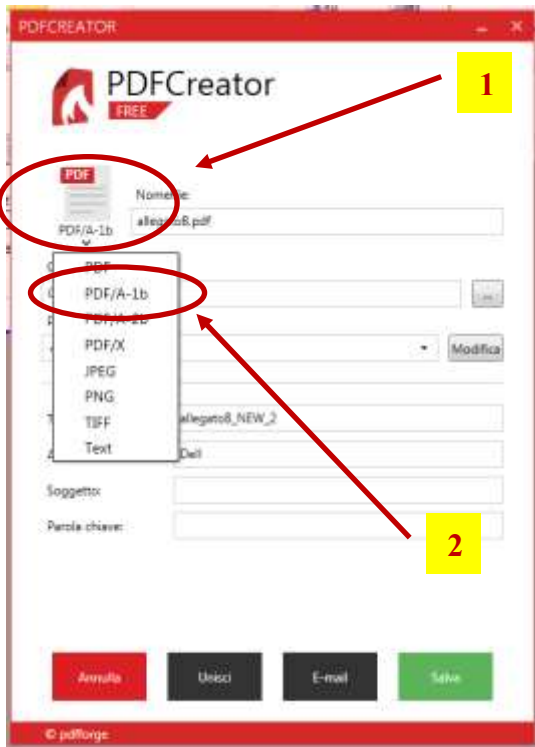


Apparirà la seguente schermata e procedere secondo il seguente percorso cliccare su **sull'icona**



a sinistra della schermata [1] → scegliere come documento predefinito il formato **PDF/A-1b** [2]

→ selezionare la cartella di destinazione [3] → cliccare su **Salva** [4]



Verrà creato il file **Allegato B.pdf** nel formato PDF/A, contenente l'elenco degli associati che dovrà essere successivamente **firmato digitalmente e crittografato** con il certificato di cifratura pubblica del *Commissario ad acta* reperibile al seguente indirizzo:

<http://www.pi.camcom.it/dettagli/4277/Modulistica.html>

In OpenOffice/LibreOffice selezionare la stampante per poi continuare con la procedura su descritta

